

POP-UP

darčková karta



ADE / 2022 / Michaela Jamborová

Darčeková karta

Ručne robená Pop Up skladacia darčeková karta s kvetinovým motívom je veľmi kreatívny a jedinečný spôsob ako potešiť svojich blízkych. Pretože to nie je iba obyčajné pranie ale 3D Pop up pranie.



Darčeková karta

Karta obsahuje vystrihované kvety rôznych farieb a veľkostí doplnené o listy v otiěnoch zelenej. Karta sa po vytiahnutí z obálky zmení jedným potiahnutím na box plný kvetov.



Návod box

1. Potrebuješ papier ľubovoľnej farby v rozmere 410x20mm.




2. Papier prehneš horizontálne po celej dĺžke.



3. Takto prehnutý papier otvoríš do pôvodného tvaru.



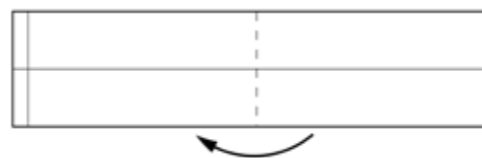
4. Odmeriaš si od ľavej strany 10mm a prehneš pásik.



5. Takto prehnutý pasík vrátiš späť do pôvodnej polohy.



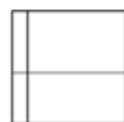
6. Papier preložíš vertikálne po ohyb 10mm pásika.



7. Papier znova prehneš horizontálne po ohyb pásika.



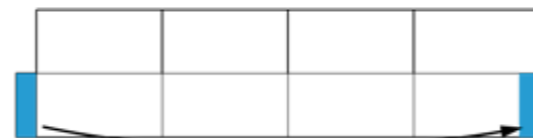
8. Takto ohnutý papier opäť vystrieš do pôvodného tvaru.



9. Zober si nožnice a vystrihny vyznačené miesta.



10. Modro vyznačené spoje zlepiš lepidlom a vytvoríš kocku.



11. Ak si pracoval správne kocka by mala vyzeráť ako na obrázku.



11. Potrebuješ 3 papierové pásiky vo veľkosti 140x25mm.



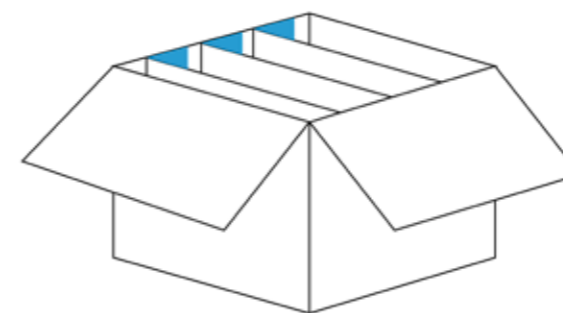
12. Odmeriaš si z oboch strán 20mm a papiere prehneš.



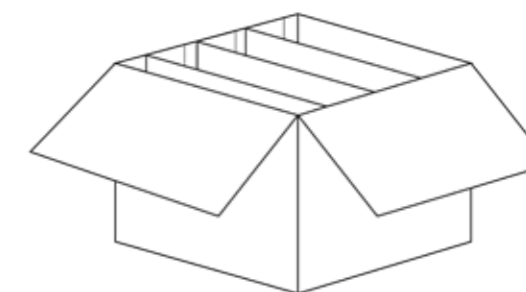
13. Z vonkajšej strany naniesieš lepidlo a nalepiš pásiky na okraj kocky.



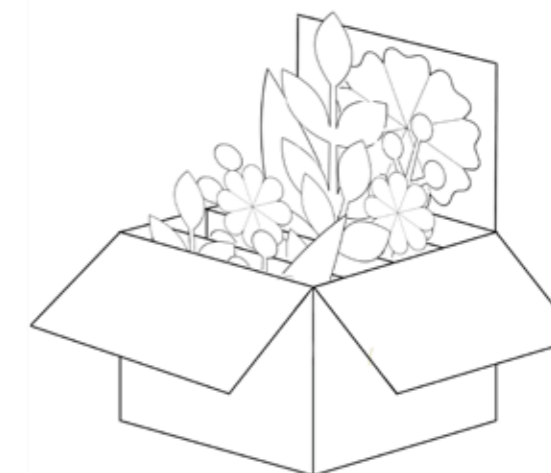
13. Ak si pracoval správne nalepené papieriky by mali vyzeráť, ako na obrázku.



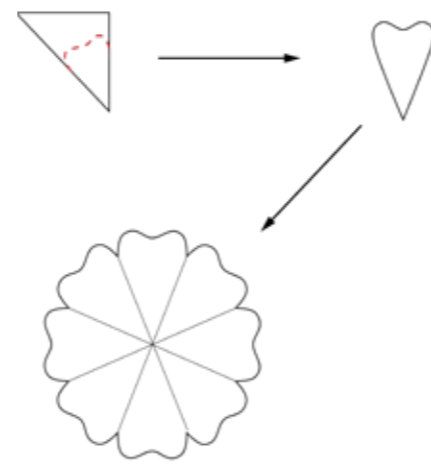
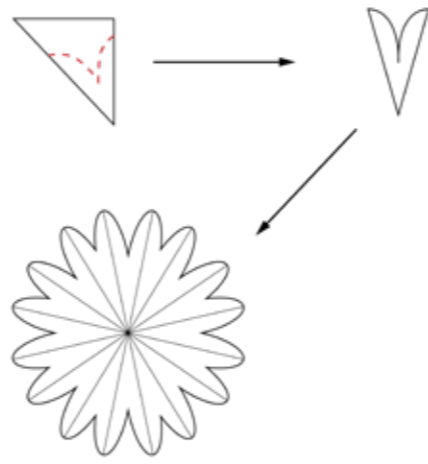
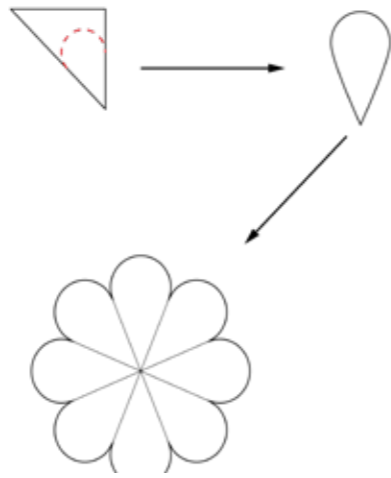
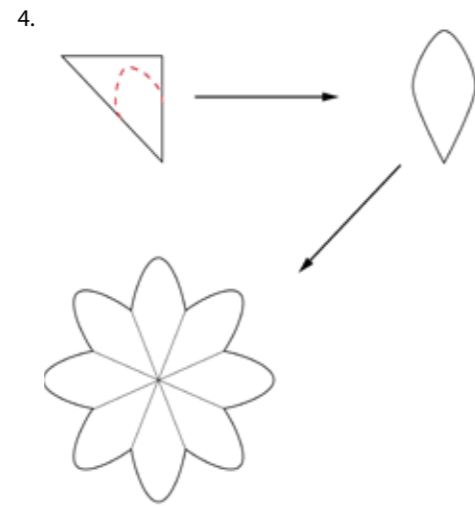
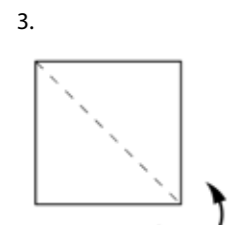
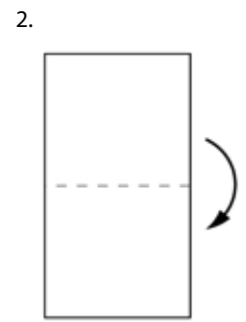
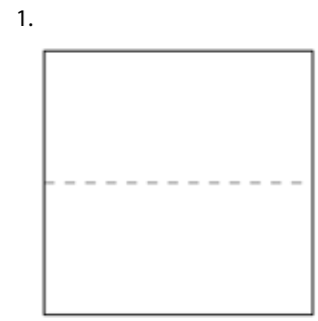
14. Takto pripravený box si môžeš ľubovoľne vyskladať svojou kvetinovou výzdobou.




15. Návrh kvetinovej výzdoby.



Návod dekorácia



2.



Rozmer

100x100x200mm



200mm

100mm

100mm



A person is holding a bouquet of paper flowers. The bouquet features several purple flowers at the top and several light blue flowers at the bottom, all with green paper leaves. The person's hands are visible at the bottom of the frame, holding the dark blue paper base of the bouquet. The background is a soft, out-of-focus light blue.

**Ďakujem
za pozornost !**