

The image shows three handcrafted paper ornaments on a light-colored wooden surface. The ornaments are made of white paper with a subtle speckled pattern, folded into a fan-like shape. They are tied together with a piece of natural twine. The ornaments are arranged in a diagonal line from the top left towards the bottom right. The background is a smooth, light-brown wood grain.

Miu.

papírové závěsné ozdoby

Nikol Húdková

BRIEF.

navrhnout dekoraci z odřezků papíru produkovaného firmami zabývajícími se zpracováním papíru tak, aby byli schopni dekoraci poskládat lidé z chráněných dílen

inspirace asijskou kulturou, jejich papírovými lampiony, dekoracemi, barevnost, technika skládání

řešení vychází z nápady produktů firmy Panoply, která se zabývá výrobou závěsných papírových ozdob na oslavy i jiné příležitosti



ŘEŠENÍ.

skládaná závěsná dekorace podobající se lampionu, na řetězu nebo samostatně k zavěšení

jednoduché, variabilní řešení za pomoci techniky oboustranného překladu papíru neboli harmoniky

design spočívá v poskládání proužků papírů tří různých velikostí a následného spojení komponentů dohromady

výrobek může sloužit jako dekorace na oslavy a jiné významné události, ale i jako běžná výzdoba v domácnosti



BAREVNOST.

díky variabilitě řešení a skladby z více komponentů, je u produktu možnost až čtyř barev, doporučené jsou však maximálně tři

lze využít prakticky celou škálu barev od bílé přes červenou, modrou, zelenou až po černou, záleží na odřezcích

doporučená barevnost je využití světlého papíru, kupříkladu béžového nebo bílého, v kombinaci s výraznějšími odstíny

nedoporučuje se používat papíry s gramáží nad 250 g/m² a papíry s reliéfní úpravou z důvodu vysoké tvrdosti papíru a problému s přehýbáním



VELIKOST.

velikost je, stejně jako barevnost, variabilní a záleží na odřezcích daného papíru a zručnosti člověka, který produkt vyrábí

doporučená velikost výrobku bez dekorativní kapky v dolní části výrobku je 40x40x105 mm

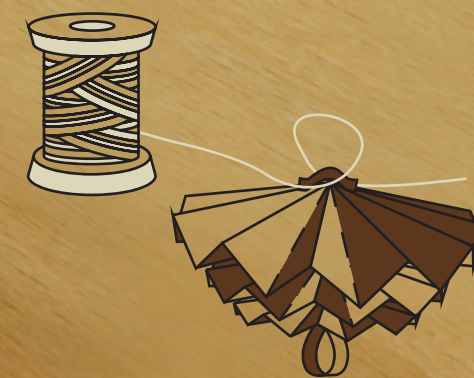



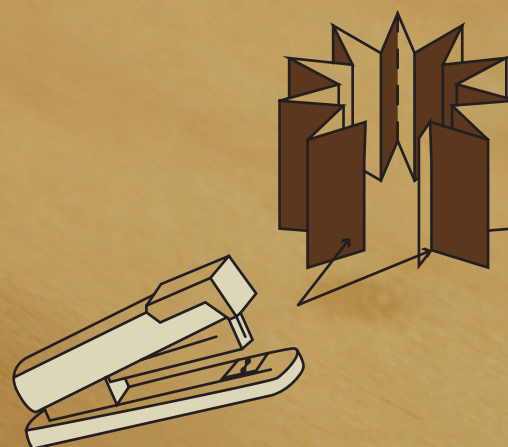

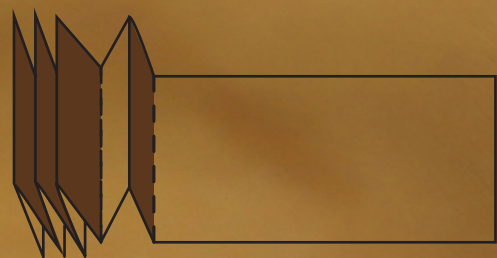

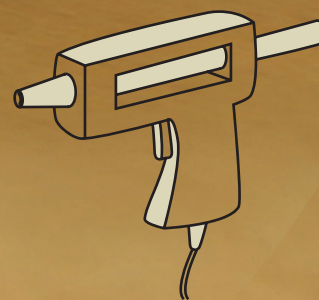
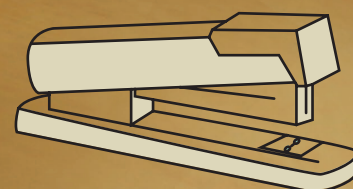

šířka jednotlivých částí papírů činí u nejúžšího 30 mm, u prostředního 40 mm a u největšího 47 mm

šířka dekorativní kapky se může pohybovat mezi 7 a 10 mm, s doporučenou délkou okolo 70 mm i s přesahy na sepnutí

výška samostatného překládaného kruhu závisí na intenzitě překládání papíru v harmonice



POSTUP.



Děkuji.
za pozornost

