



Klára Kiesewetterová  
ADE | 2. ročník  
2023 | bakalářský stupeň

**MADLO.**

# ANOTACE

Sada tří madel se od sebe liší svým tvarem. Madla jsou vytvořena skládáním různých plošných tvarů na sebe, které vytváří jednotlivé tvary a úchyty madel.



# SKLÁDÁNÍ MADLA

Zákazník může obdržet madla v již složené podobě, anebo je může dostat nesložené na destičce velikosti A5. Madlo se nemusí lepit. Drží jen pomocí zasouvání jednotlivých součástí do sebe a šroubku s maticí, které jsou součástí balení madla.



# VYUŽITÍ MATERIÁLU

Poměrně malá velikost A5 umožňuje využívat na výrobu odřezky z velkovýrobního zpracování plošných materiálů jako jsou překližky, MDF desky a akrylátová skla.



# TVAROVÉ VARIANTY



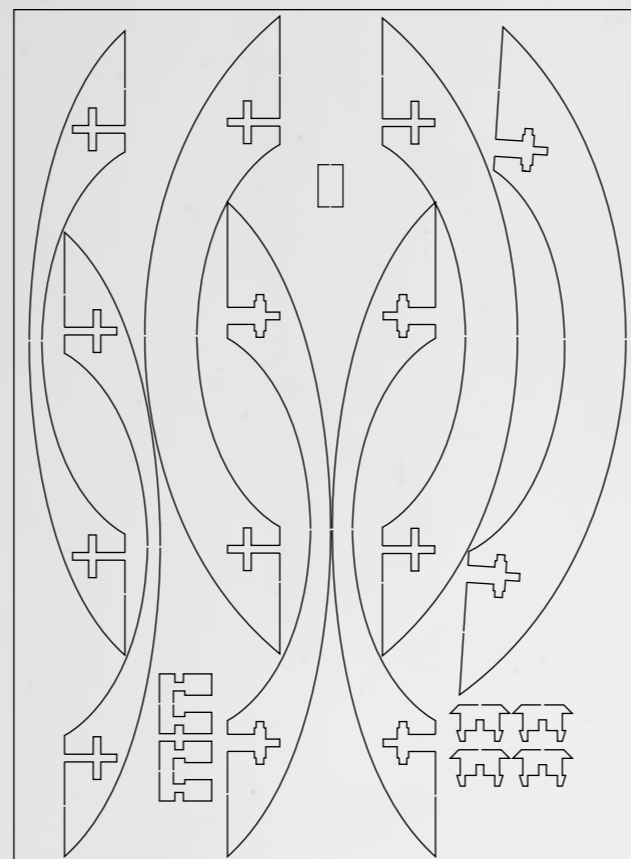
1. varianta

2. varianta

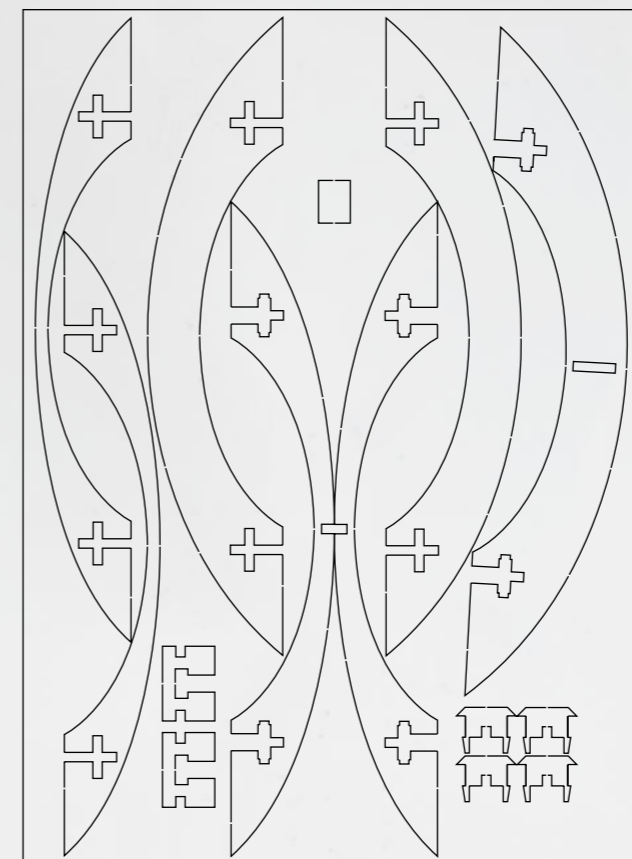
3. varianta

# TLOUŠŤKA MATERIÁLU

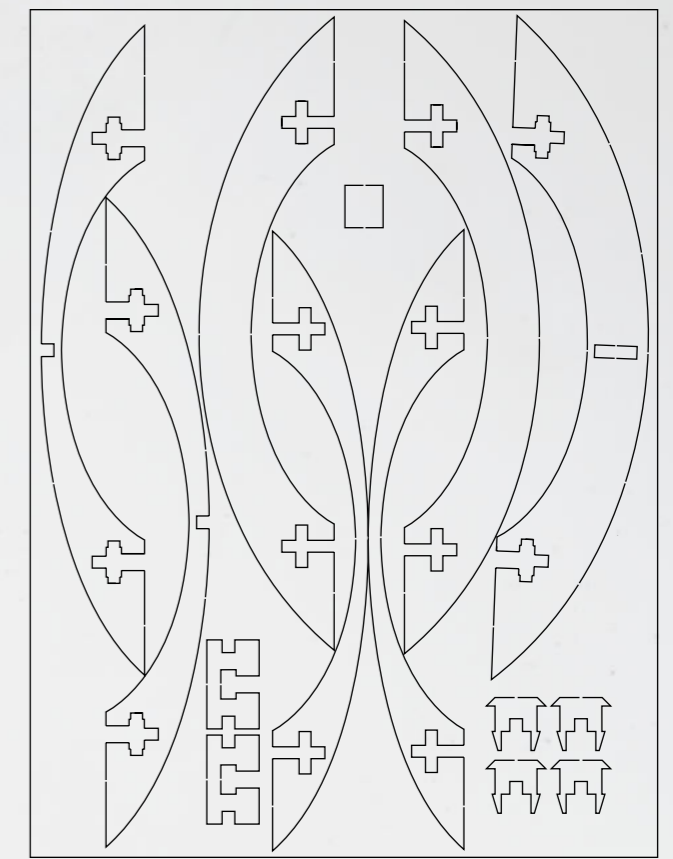
Z důvodu různých tloušťek odpadního materiálu mají madla připravené data na tloušťku materiálu 2 mm; 2,5 mm a 3 mm. V těchto tloušťkách madlo funguje a je pohodlné ho používat.



2 mm



2,5 mm



3 mm

# NÁVOD

Na obálce je natištěn návod na sestavení madla. Zároveň obsahuje i QR kód na zobrazení videonávodu.

