

Leather Pen




Leather Pen



Hlavní konstrukci tvoří překližka obalená a stažená kůží, do které je vložena náplň. Barevnost tuhy lze zjistit pomocí třech otvorů v kůži, namířených proti světlu.

Rozměry

Jednotky jsou v milimetrech.



Materiál

- 1) Kůže
- 2) Překližka
- 3) Náplň do propisky


Kůže je k překližce slepená. Vnitřní výřez v překližce má stejný rozměr, jako průměr části průpisky, která se do překližky vsouvá (4). Boční strany průpisky jsou nalakované.



Varianty

Základní varianta je černá a hnědá kůže s logem v kruhu a s vyřezanými otvory kruhového tvaru.

Varianty s logem bez pozadí mají vyřezané otvory trojúhelníkového tvaru, nebo vygravírovaný vzor.



Obal

Obal se skládá ze dvou částí. Vnější část je z papíru a informuje o produktu. Vnitřní část je z kartónu a chrání produkt.

 Univerzita Tomáše Bati ve Zlíně
Fakulta multimediálních komunikací




Sít' obalu

Jednotky jsou v milimetrech.

bigování _____

řez _____



1 ks – lepenka

4 ks – lepenka (2 mm)

