



hosehook

Pavla Hajná - 3. ročník, ADE, 2023/24




Zadání:

1. vytvořit inovativní design pouze z produktů OBI
2. technologická nenáročnost
3. finanční dostupnost

Netradiční věšák z produktů hobby marketu OBI. Variabilní tvarové řešení podle oblíbeného stylu zavěšování.



Hadice s opletením zde slouží k zavěšování oděvů. Je uchycena v plastových příchytkách PPR.




Přichytky jsou pomocí vrtů
přípevněny k hliníkovému profilu,
který je na koncích uzavřen záslepkami.


Doporučené připevnění ke zdi je pomocí
hmoždinek skrz druhou přichytku
z pravé i levé strany.

Přichycení přes přichytky umožňuje snadné obměny věšáků.
Hadice se dá jednoduše krátit a tak mohou vzniknout zajímavé tvarové proporce.
Například:


1 Lze vytvořit závěsné háčky a provlékací ouška.



2 Kompromis háčků a oblouků na zavěšení přes kapuci.




3 Věšáky tvoříme symetricky ale i asymetricky.



Záslepka
25 x 25mm
2ks = **27 Kč**

Příchytka PPR
18mm
10ks = **120 Kč**



Arcansas hranatá trubka
hliníková stříbrná eloxovaná
25 x 25 x 1000mm
1ks = **199 Kč**

Fitt Hadice s opletením
transparentní
18,5 x 2000mm
1ks = **218 Kč**

Vrut
5 x 25
10ks = **4 Kč**

Celkem 568 Kč